

経営比較分析表（令和3年度決算）

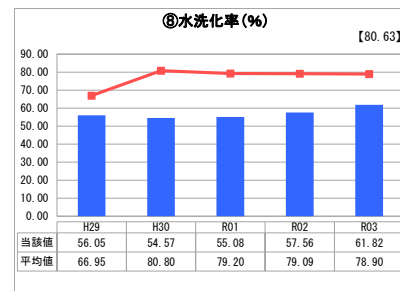
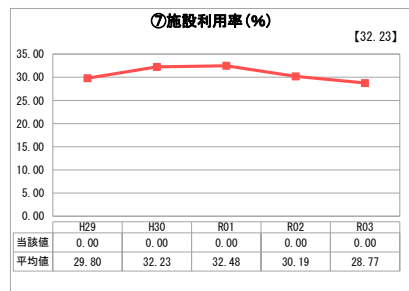
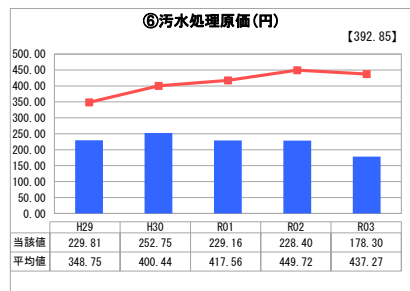
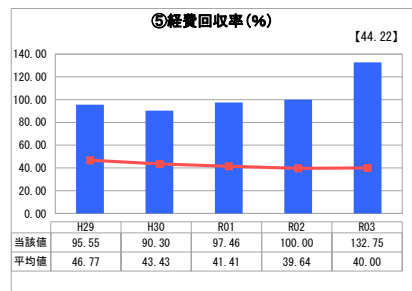
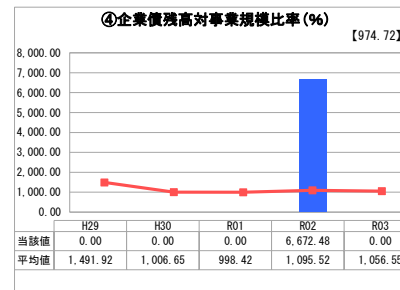
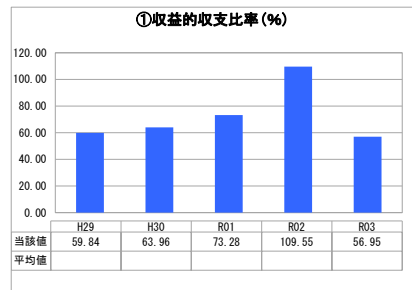
石川県 穴水町

業務名	業種名	事業名	類似団体区分	管理者の情報
法非適用	下水道事業	漁業集落排水	H2	非設置
資金不足比率 (%)	自己資本構成比率 (%)	普及率 (%)	有収率 (%)	1か月20m ³ 当たり家庭料金(円)
-	該当数値なし	3.86	98.29	3,960

人口(人)	面積(km ²)	人口密度(人/km ²)
7,754	183.21	42.32
処理区域内人口(人)	処理区域面積(km ²)	処理区域内人口密度(人/km ²)
296	0.22	1,345.45

グラフ凡例
■ 当該団体値(当該値)
— 類似団体平均値(平均値)
【】 令和3年度全国平均

1. 経営の健全性・効率性



分析欄

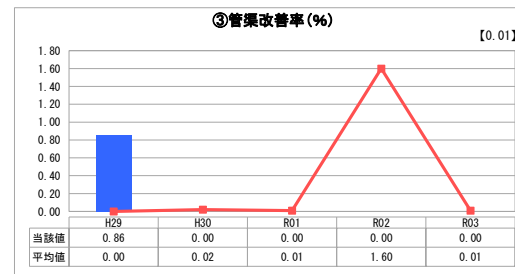


1. 経営の健全性・効率性について

①収益的収支比率については、昨年度より大幅に減少し56.95%となっている。使用料以外の増加が大きく、経営は厳しい状況である。今後も下水道接続の増加により使用料の増収に努める。
 ⑤経費回収率は、類似団体平均値と比べると高水準であり、今後も適正な維持管理に努める。
 ⑥汚水処理原価は、類似団体平均値と比較して低い数値であることから、今後も適正な維持管理に努める。
 ⑧水洗化率は、昨年度より向上しているが、類似団体平均値と比較して低い数値であることから、更なる普及促進に努める。

2. 老朽化の状況について

③管渠改善率については、平成30年度より修繕・更新を行っていないが、長寿命化計画に基づき適正な更新・維持管理に努める。

2. 老朽化の状況



全体総括

維持管理費の効率化による経費削減を図るとともに、接続率の向上による増収で経営の健全化に努める。また、施設の老朽化に伴う更新事業等を計画的に行う。

※ 法適用企業と類似団体区分が同じため、収益的収支比率の類似団体平均等を表示していません。