

# 経営比較分析表（平成29年度決算）

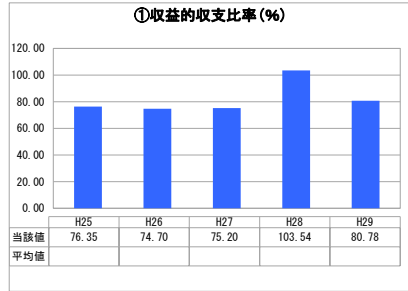
石川県 穴水町

業務名	業種名	事業名	類似団体区分	管理者の情報
法非適用	下水道事業	林業集落排水	G2	非設置
資金不足比率(%)	自己資本構成比率(%)	普及率(%)	有収率(%)	1か月20㎡ <sup>3</sup> 当たり家庭料金(円)
-	該当数値なし	0.96	90.91	3,884

人口(人)	面積(km <sup>2</sup> )	人口密度(人/km <sup>2</sup> )
8,570	183.21	46.78
処理区域内人口(人)	処理区域面積(km <sup>2</sup> )	処理区域内人口密度(人/km <sup>2</sup> )
81	0.08	1,012.50

グラフ凡例
■ 当該団体値(当該値)
— 類似団体平均値(平均値)
【】 平成29年度全国平均

## 1. 経営の健全性・効率性



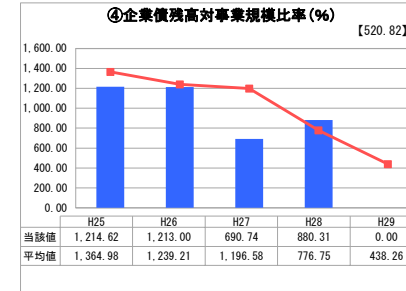
「単年度の収支」



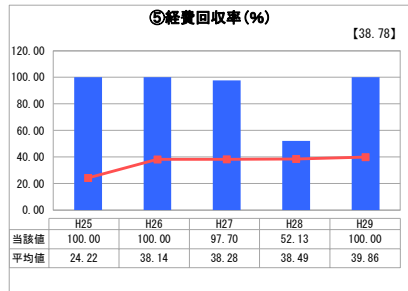
「累積欠損」



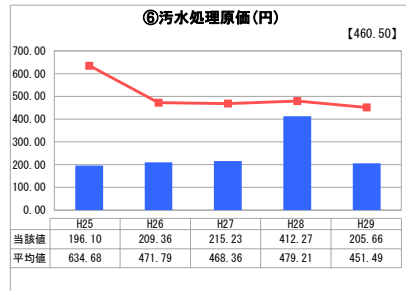
「支払能力」



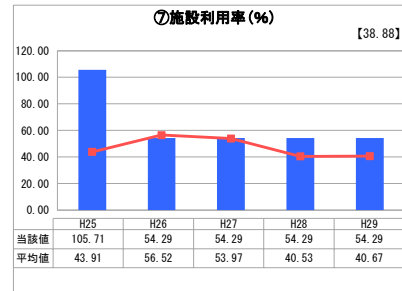
「債務残高」



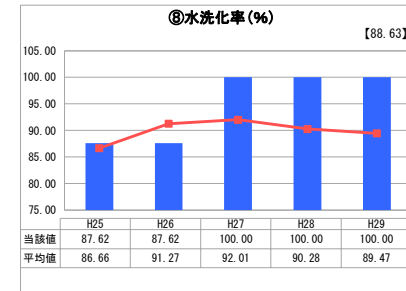
「料金水準の適切性」



「費用の効率性」

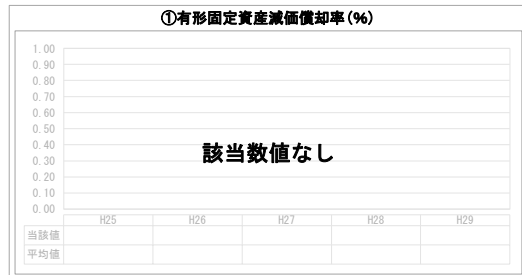


「施設の効率性」



「使用料対象の捕捉」

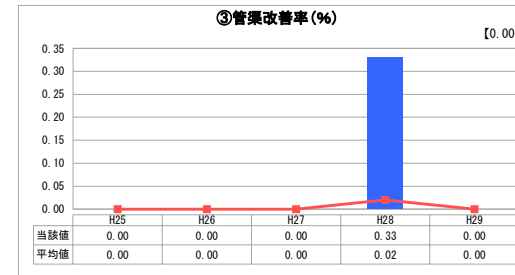
## 2. 老朽化の状況



「施設全体の減価償却の状況」



「管渠の経年化の状況」



「管渠の更新投資・老朽化対策の実施状況」

## 分析概

### 1. 経営の健全性・効率性について

①収益的収支率については、料金収入等の収益で、維持管理費等の費用をどの程度賄えているかを表す指標であり、当町は80%に位置し、経営が厳しい状況を示している。接続率97%（残は空家）で使用料収入の増額は見込めないため、今後も徹底した維持管理費の削減に努める。  
 ②経費回収率は、100%であり、今後も適正な維持管理に努める。  
 ③汚水処理原価は、類似団体平均値と比較して低い数値であることから、効率的な企業経営が行われている。  
 ④施設利用率については、類似団体平均値を上回っているが、人口減少に伴う施設規模の適正化の検討が必要と考える。  
 ⑤水洗化率は、100%で使用料収入の増額は見込めないため、徹底した維持管理費の削減に努める。

### 2. 老朽化の状況について

③管渠改善率は、修繕が無かったため、0%であった。今後も、長寿命化計画に基づく適正な更新・維持管理を行う。

### 全体総括

水洗化率は、100%で使用料収入の増額は見込めないため、徹底した維持管理費の削減に努める。また、今後、施設の老朽化に伴い更新事業が増加することを踏まえると、更新に係る費用と経営状況を正確に把握し、計画的な施設の更新を行う必要があるため、進捗管理を適切に実施し、経営戦略の事後検証及び更新を行っていきます。

※ 法適用企業と類似団体区分が同じため、収益的収支比率の類似団体平均等を表示していません。

※ 平成25年度における各指標の類似団体平均値は、当時の事業数を基に算出していますが、企業債残高対事業規模比率及び管渠改善率については、平成26年度の事業数を基に類似団体平均値を算出しています。